

ЗАВОД ЗА ВРЕДНОВАЊЕ КВАЛИТЕТА
ОБРАЗОВАЊА И ВАСПИТАЊА

Извештај о резултатима завршног испита на крају основног образовања и васпитања у школској 2021/2022. години

Назив школе	ОШ "Бора Станковић"
Место	Ново Село
Општина	Трговиште
Развијеност општине	испод 50% републичког просека
Округ	Пчињски
Школска управа	Лесковац
Број одељења у школи	1
Укупан број ученика осмог разреда	8
Број дечака	4
Број девојчица	4
Укупан број ученика који су приступили ЗИ	8
Број дечака	4
Број девојчица	4

Анализа 1

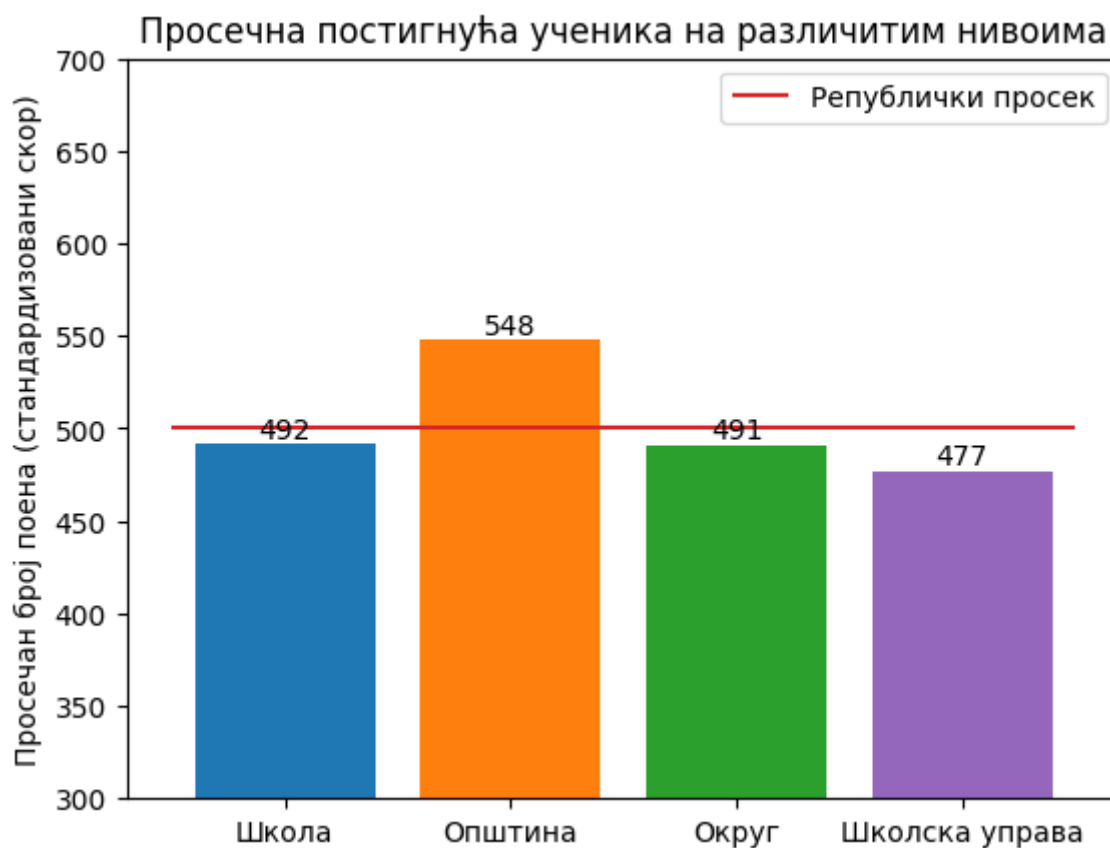
Поређење постигнућа школе са просечним постигнућем општине, округа, школске управе и републике

Српски језик

	Дечаци			Девојчице			Сви ученици		
	Број	Просек	АС	Број	Просек	АС	Број	Просек	АС
Школа	4	11	453	4	14	530	8	12	492
Општина	26	14	540	19	15	558	45	15	548
Округ	649	12	475	668	13	506	1317	12	491
Школска управа	1530	11	459	1452	12	495	2982	12	477
Република	29605	12	481	28489	13	520	58094	13	500

Просек - просечан број поена (сирови скор)

АС - просечан број поена на стандардизованој скали (стандардизовани скор)



Анализа 1

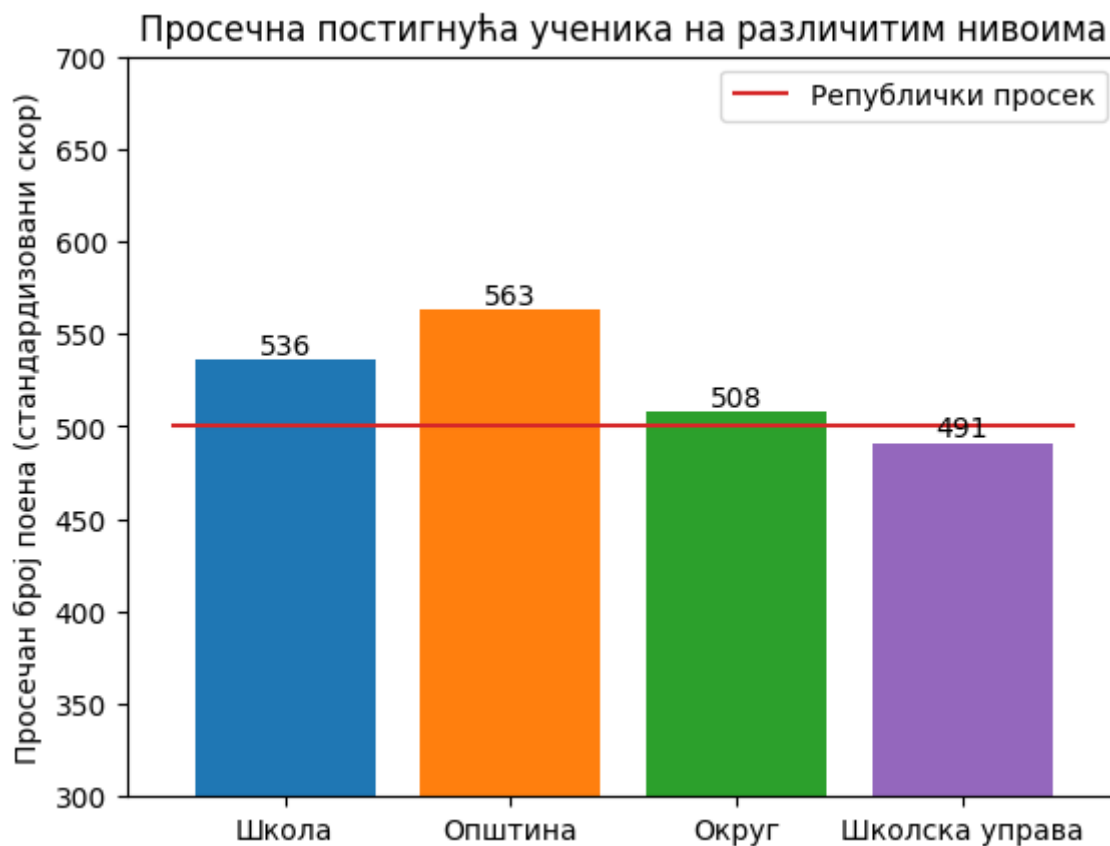
Поређење постигнућа школе са просечним постигнућем општине, округа, школске управе и републике

Математика

	Дечаци			Девојчице			Сви ученици		
	Број	Просек	АС	Број	Просек	АС	Број	Просек	АС
Школа	4	14	533	4	14	539	8	14	536
Општина	26	15	555	19	16	575	45	15	563
Округ	914	12	503	890	13	512	1804	13	508
Школска управа	1796	12	486	1680	12	496	3476	12	491
Република	31457	12	496	30230	12	504	61687	12	500

Просек - просечан број поена (сирови скор)

АС - просечан број поена на стандардизованој скали (стандардизовани скор)

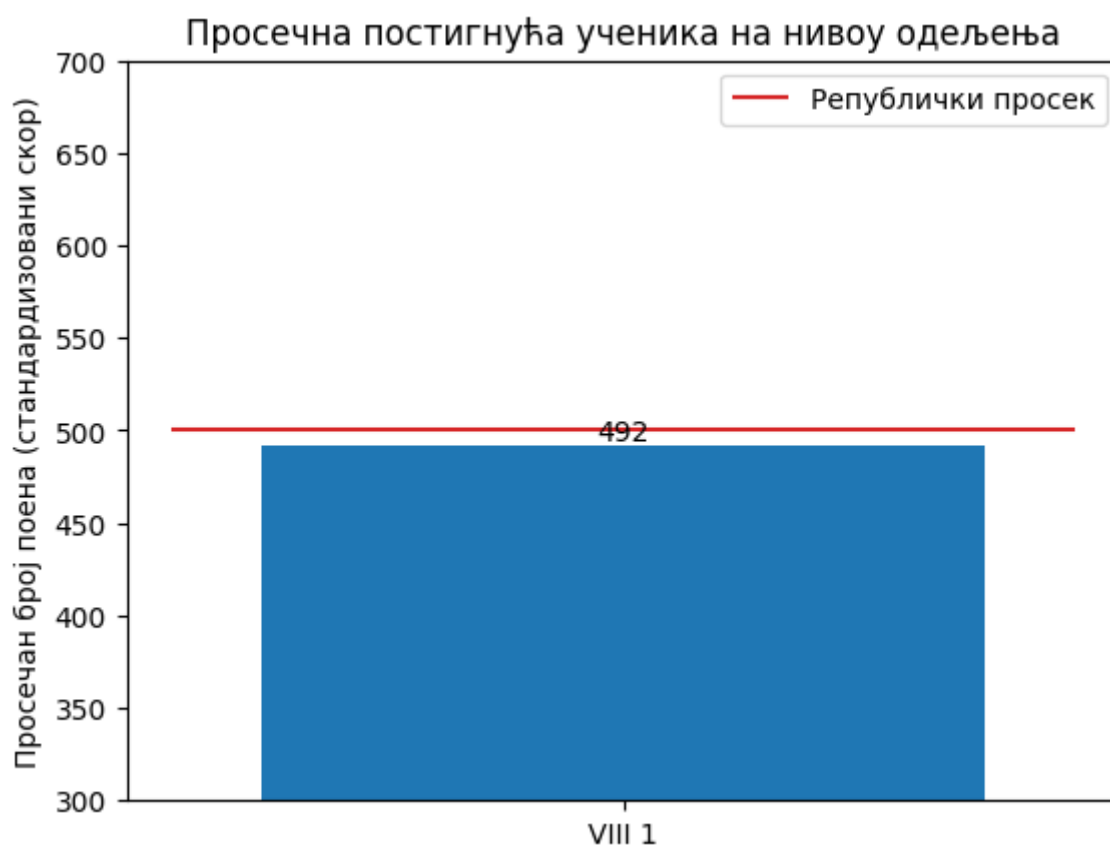


Српски језик

	Дечаци			Девојчице			Сви ученици		
	Број	Просек	АС	Број	Просек	АС	Број	Просек	АС
VIII 1	4	11	453	4	14	530	8	12	492
Школа	4	11	453	4	14	530	8	12	492

Просек - просечан број поена (сирови скор)

АС - просечан број поена на стандардизованој скали (стандардизовани скор)

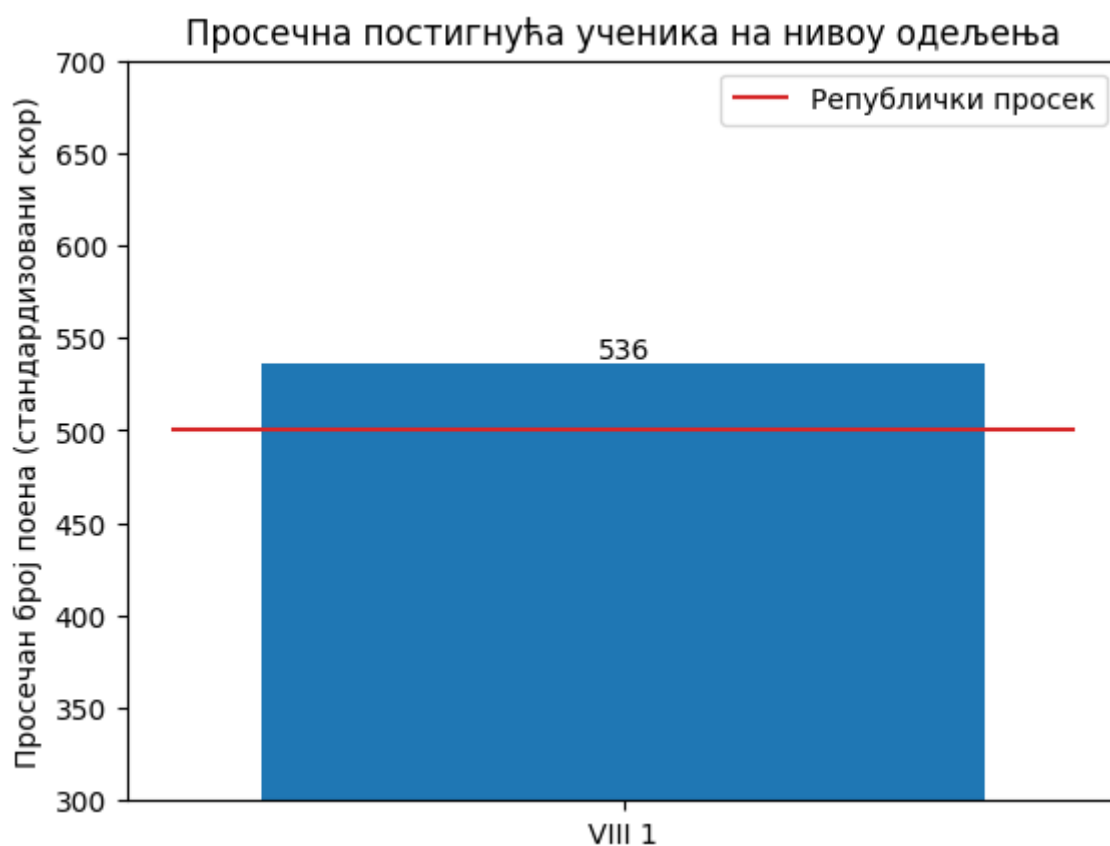


Математика

	Дечаци			Девојчице			Сви ученици		
	Број	Просек	АС	Број	Просек	АС	Број	Просек	АС
VIII 1	4	14	533	4	14	539	8	14	536
Школа	4	14	533	4	14	539	8	14	536

Просек - просечан број поена (сирови скор)

АС - просечан број поена на стандардизованој скали (стандардизовани скор)



Анализа 3

Дистрибуција постигнућа ученика у односу на оцену на крају VII и VIII разреда

Математика

VII разред

Оцене	Дечаци			Девојнице			Сви ученици			Републички просек
	Број	Просек	АС	Број	Просек	АС	Број	Просек	АС	АС
2	3	14	539	0			3	14	539	434
3	1	13	516	2	14	551	3	14	539	491
4	0			1	13	516	1	13	516	528
5	0			1	14	539	1	14	539	575

Просек - просечан број поена (сирови скор)

АС - просечан број поена на стандардизованој скали (стандардизовани скор)

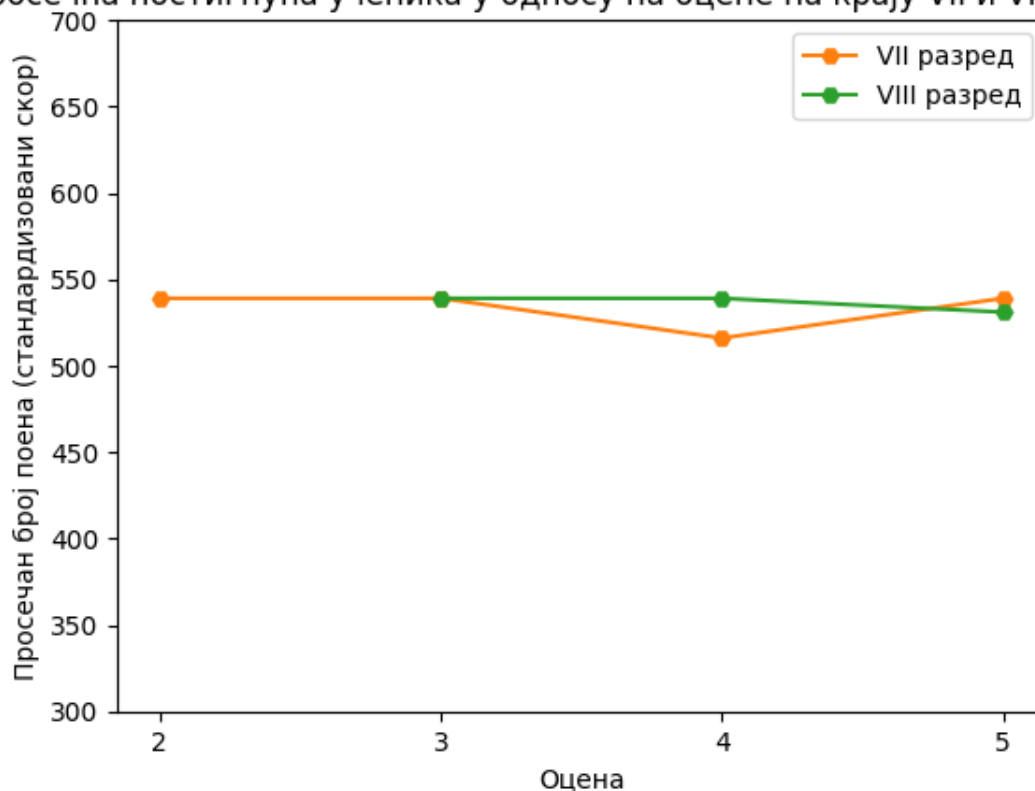
VIII разред

Оцене	Дечаци			Девојнице			Сви ученици			Републички просек
	Број	Просек	АС	Број	Просек	АС	Број	Просек	АС	АС
2	0			0			0			432
3	3	14	539	0			3	14	539	492
4	1	13	516	1	15	563	2	14	539	527
5	0			3	14	531	3	14	531	575

Просек - просечан број поена (сирови скор)

АС - просечан број поена на стандардизованој скали (стандардизовани скор)

Просечна постигнућа ученика у односу на оцене на крају VII и VIII разреда



Анализа 3

Дистрибуција постигнућа ученика у односу на оцену на крају VII и VIII разреда

Српски језик

VII разред

Оцене	Дечаци			Девојнице			Сви ученици			Републички просек
	Број	Просек	АС	Број	Просек	АС	Број	Просек	АС	АС
2	2	10	444	0			2	10	444	397
3	1	12	474	0			1	12	474	462
4	1	10	450	0			1	10	450	515
5	0			4	14	530	4	14	530	572

Просек - просечан број поена (сирови скор)

АС - просечан број поена на стандардизованој скали (стандардизовани скор)

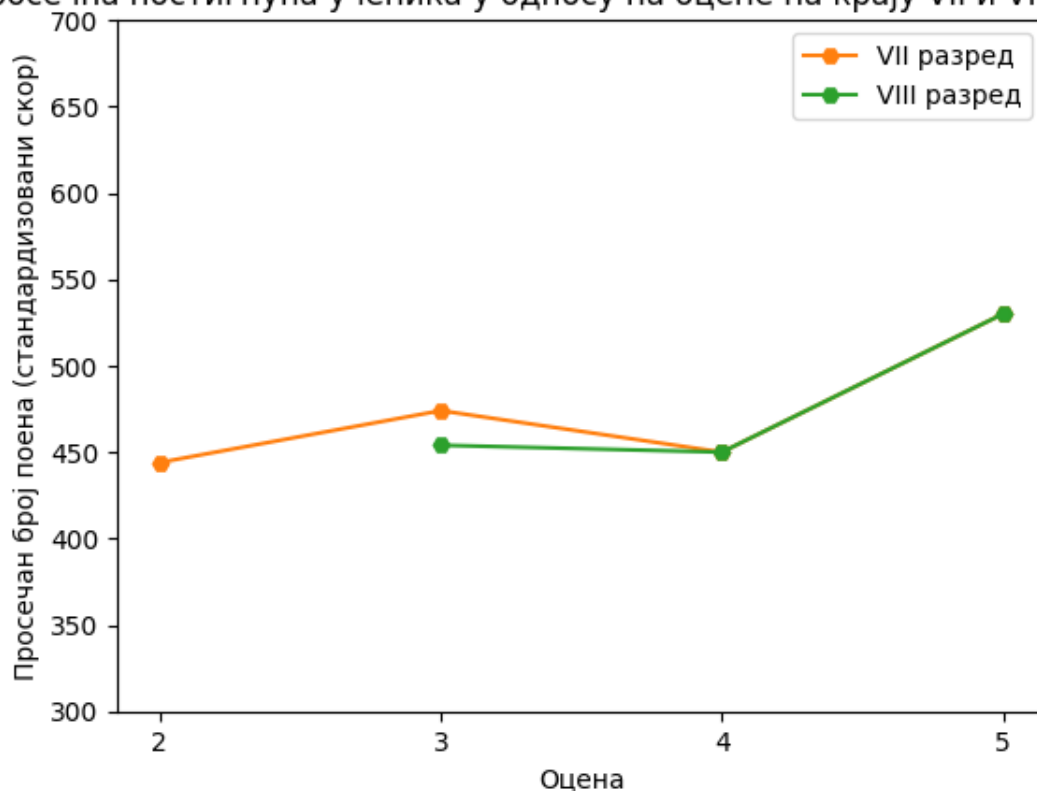
VIII разред

Оцене	Дечаци			Девојнице			Сви ученици			Републички просек
	Број	Просек	АС	Број	Просек	АС	Број	Просек	АС	АС
2	0			0			0			394
3	3	11	454	0			3	11	454	459
4	1	10	450	0			1	10	450	512
5	0			4	14	530	4	14	530	571

Просек - просечан број поена (сирови скор)

АС - просечан број поена на стандардизованој скали (стандардизовани скор)

Просечна постигнућа ученика у односу на оцену на крају VII и VIII разреда



Анализа 4

Приказ постигнућа ученика на нивоу области стандарда и нивоу задатака

Српски језик

Број задатка	Област	% ученика који су тачно решили задатак						
		Дечаци	Девојчице	Школа	Општина	Округ	Школска управа	Република
1	1	100	100	100	98	90	88	91
2	1	0	0	0	1	19	18	21
3	3	100	50	75	91	79	75	80
4	3	50	75	62	64	60	56	62
5	3	62	62	62	89	63	57	63
6	3	25	75	50	87	62	60	65
7	3	0	75	38	87	42	41	51
8	3	50	75	62	63	42	37	43
9	3	25	75	50	82	65	59	64
10	3	25	75	50	80	70	69	69
11	3	100	100	100	100	68	63	65
12	2	100	100	100	80	75	72	78
13	2	100	100	100	93	67	65	68
14	2	50	75	62	44	47	44	51
15	4	25	100	62	91	85	84	88
16	4	100	75	88	98	87	85	90
17	4	75	50	62	79	69	65	70
18	4	25	100	62	90	61	56	63
19	4	50	25	38	38	47	46	49
20	4	0	0	0	7	26	23	29

Области

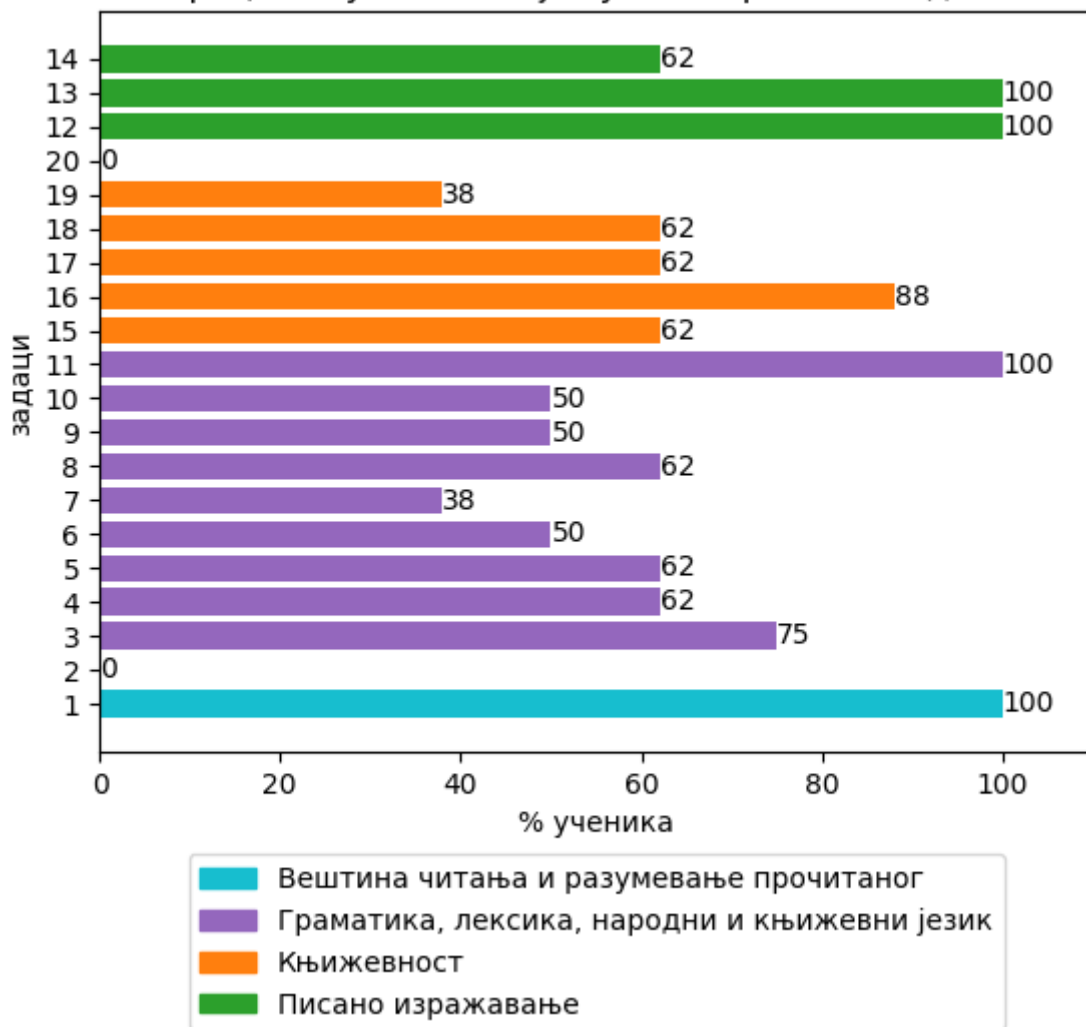
1 - Вештина читања и разумевање прочитаног

2 - Писано изражавање

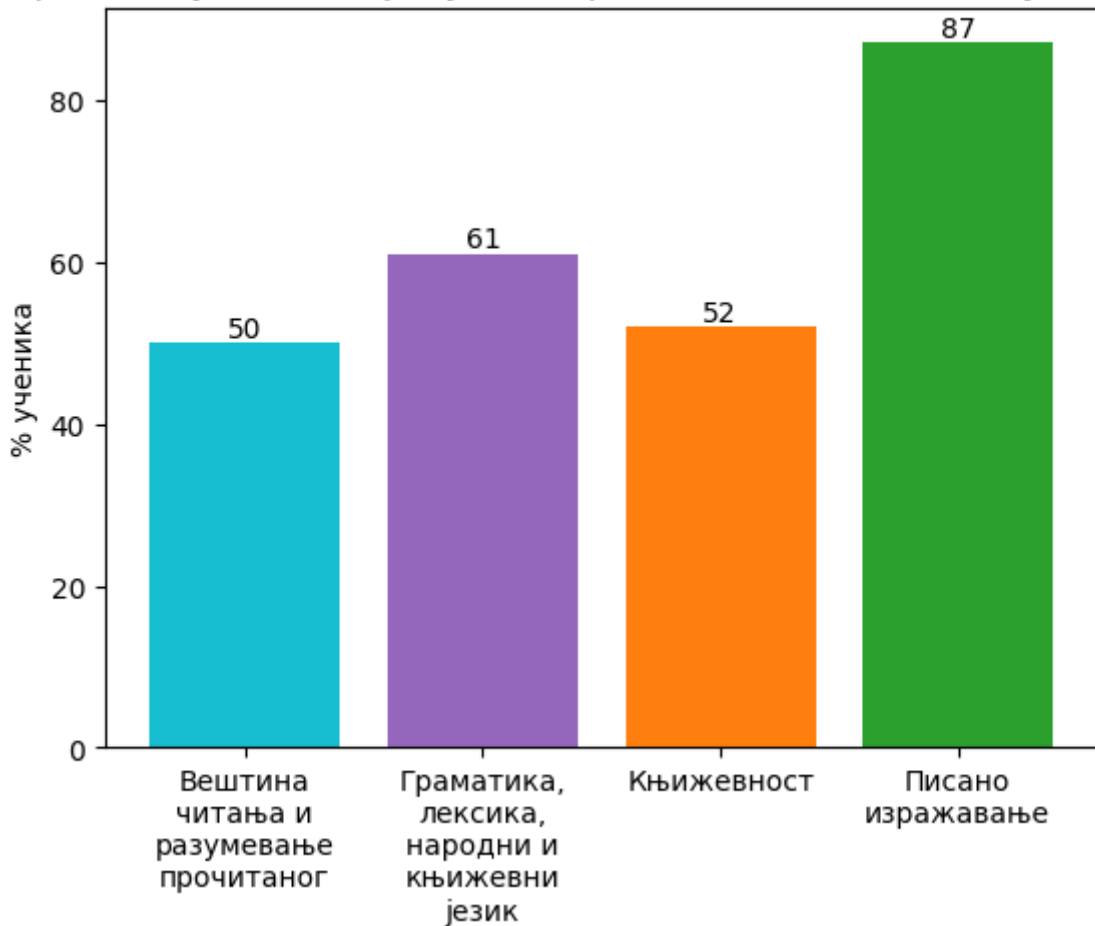
3 - Граматика, лексика, народни и књижевни језик

4 - Књижевност

Процент ученика који су тачно решили задатак



Процент ученика који су тачно решили задатке на нивоу области



Анализа 4

Приказ постигнућа ученика на нивоу области стандарда и нивоу задатака

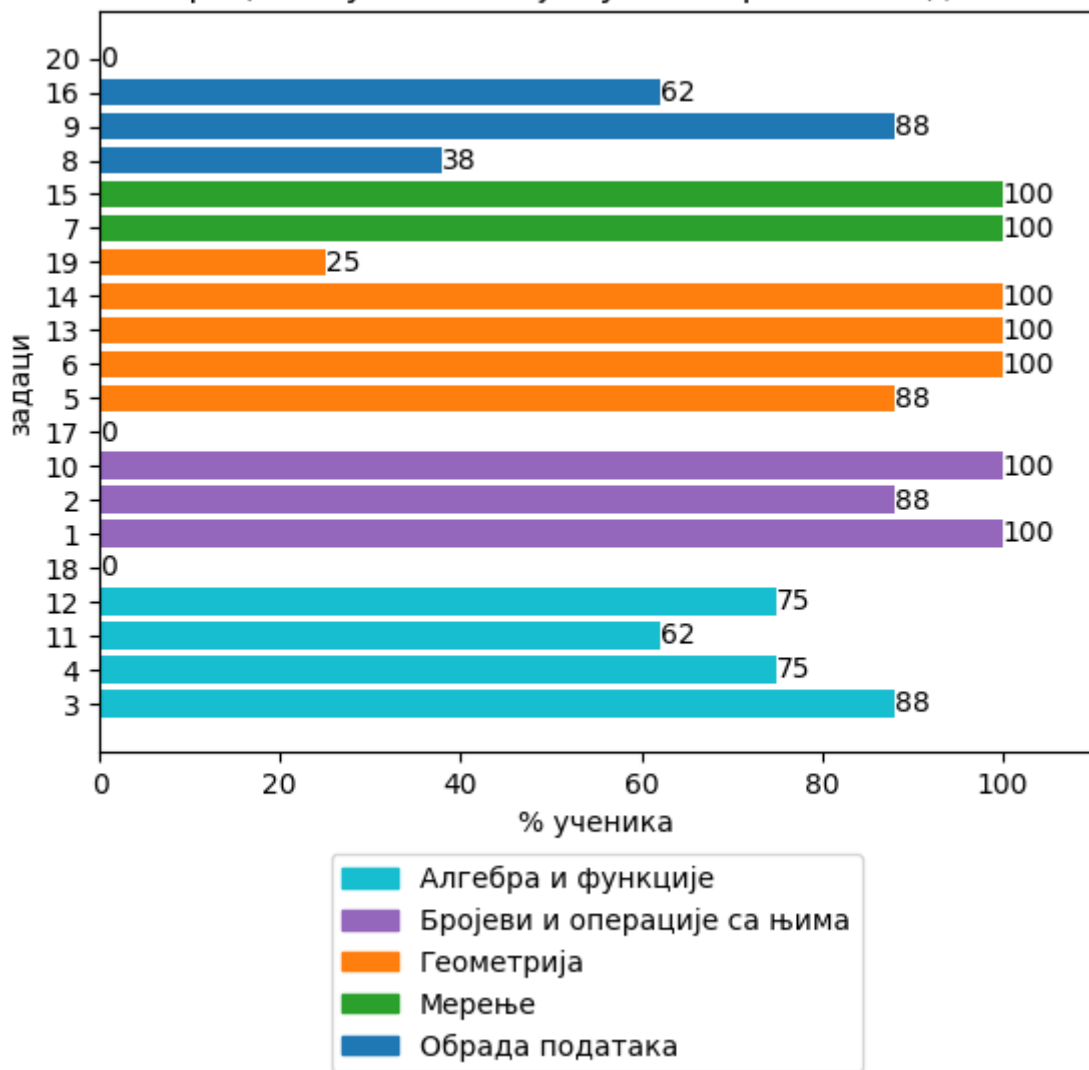
Математика

Број задатка	Област	% ученика који су тачно решили задатак						
		Дечаци	Девојчице	Школа	Општина	Округ	Школска управа	Република
1	1	100	100	100	100	86	81	82
2	1	100	75	88	93	85	85	87
3	2	75	100	88	96	79	74	75
4	2	100	50	75	91	70	65	65
5	3	75	100	88	96	80	76	74
6	3	100	100	100	98	85	83	86
7	4	100	100	100	100	84	84	87
8	5	25	50	38	62	54	59	71
9	5	75	100	88	98	81	77	78
10	1	100	100	100	91	73	66	63
11	2	75	50	62	67	76	69	68
12	2	75	75	75	82	69	63	64
13	3	100	100	100	100	85	81	84
14	3	100	100	100	82	47	42	46
15	4	100	100	100	98	83	77	75
16	5	75	50	62	80	47	43	52
17	1	0	0	0	11	46	43	48
18	2	0	0	0	2	6	5	7
19	3	0	50	25	56	11	7	7
20	5	0	0	0	0	18	12	11

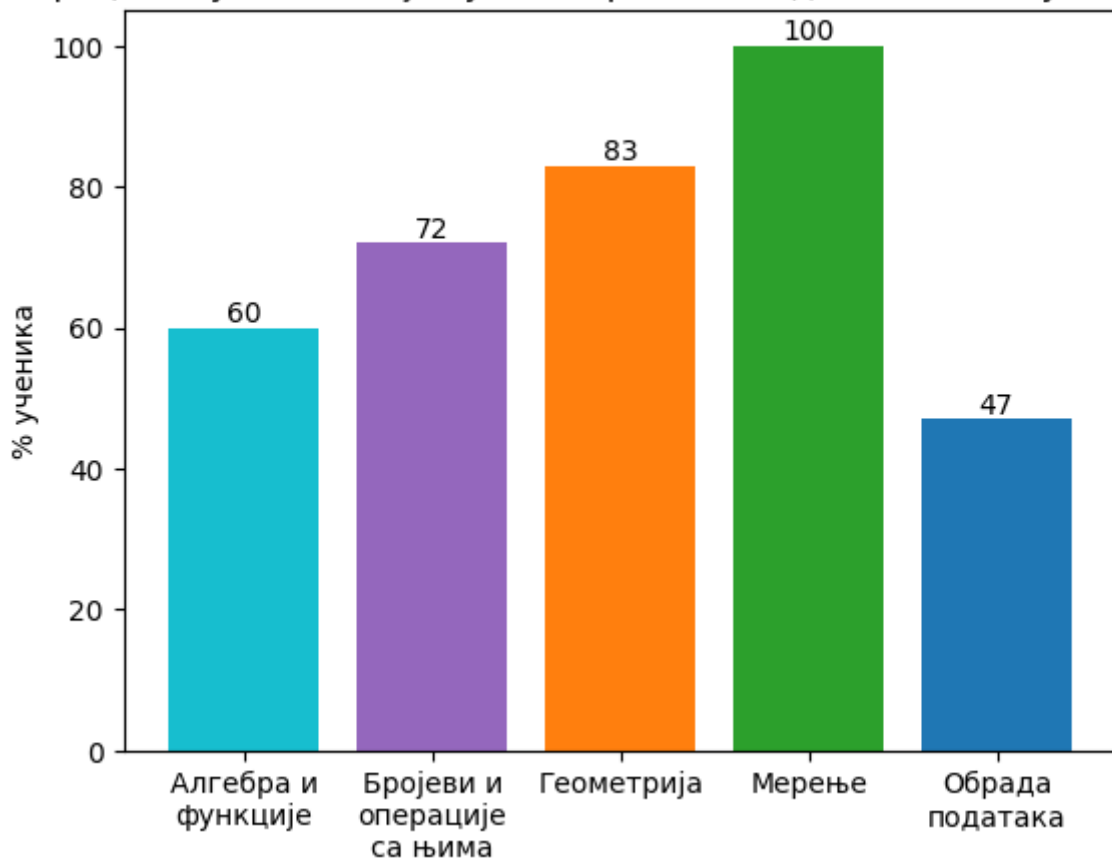
Области

- 1 - Бројеви и операције са њима
- 2 - Алгебра и функције
- 3 - Геометрија
- 4 - Мерење
- 5 - Обрада података

Процент ученика који су тачно решили задатак



Процент ученика који су тачно решили задатке на нивоу области



Анализа 4

Приказ постигнућа ученика на нивоу области стандарда и нивоу задатака

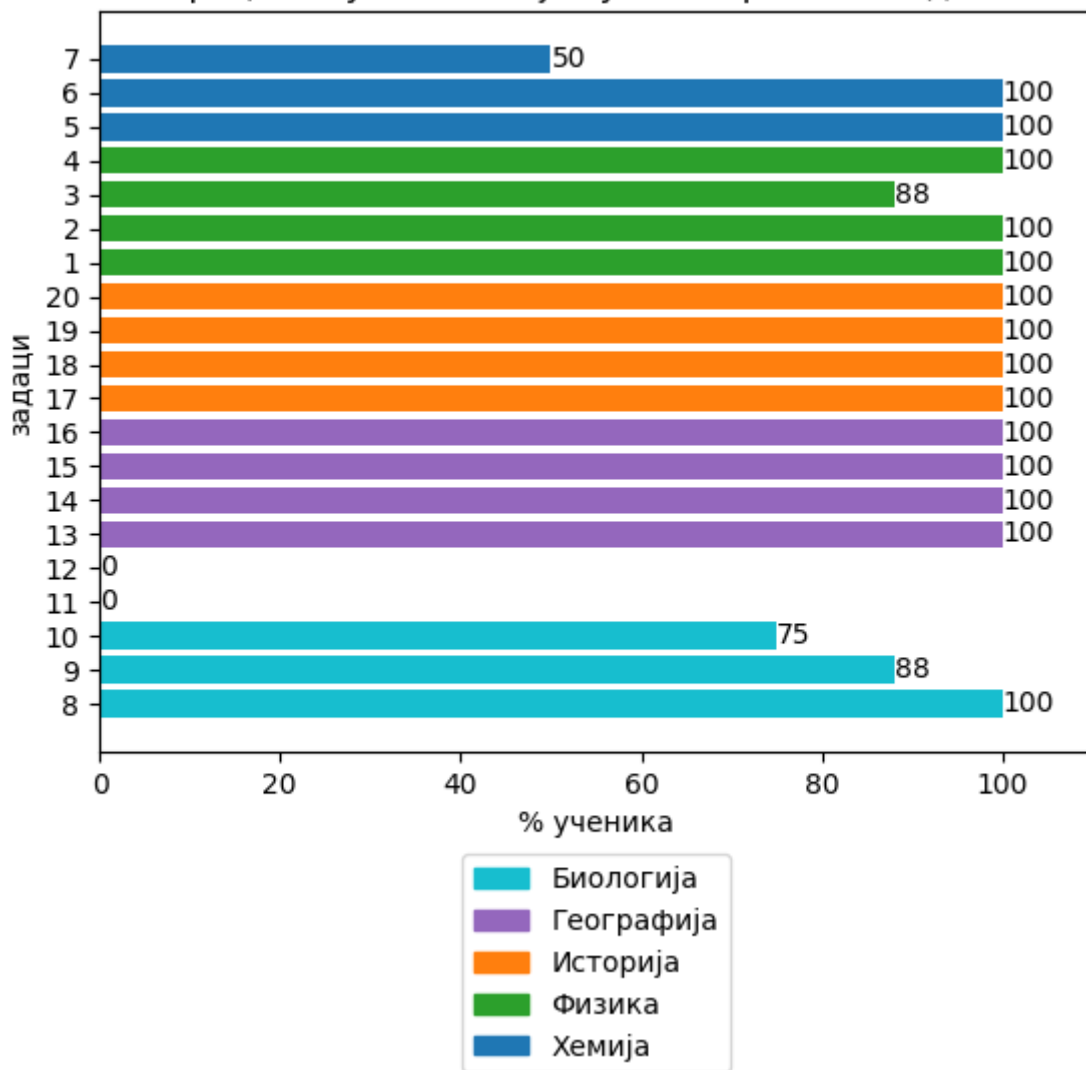
Комбиновани тест

Број задатка	Предмет	% ученика који су тачно решили задатак						
		Дечаци	Девојчице	Школа	Општина	Округ	Школска управа	Република
1	1	100	100	100	100	89	89	91
2	1	100	100	100	100	94	93	94
3	1	75	100	88	69	36	28	32
4	1	100	100	100	91	52	49	52
5	2	100	100	100	100	92	92	93
6	2	100	100	100	47	52	44	54
7	2	25	75	50	82	46	37	39
8	3	100	100	100	100	94	93	95
9	3	75	100	88	76	92	89	87
10	3	50	100	75	91	69	73	83
11	3	0	0	0	2	25	27	34
12	3	0	0	0	31	73	67	69
13	4	100	100	100	96	74	70	75
14	4	100	100	100	96	85	84	88
15	4	100	100	100	100	79	74	78
16	4	100	100	100	96	63	57	66
17	5	100	100	100	100	90	88	91
18	5	100	100	100	96	67	57	67
19	5	100	100	100	98	54	55	69
20	5	100	100	100	100	69	62	58

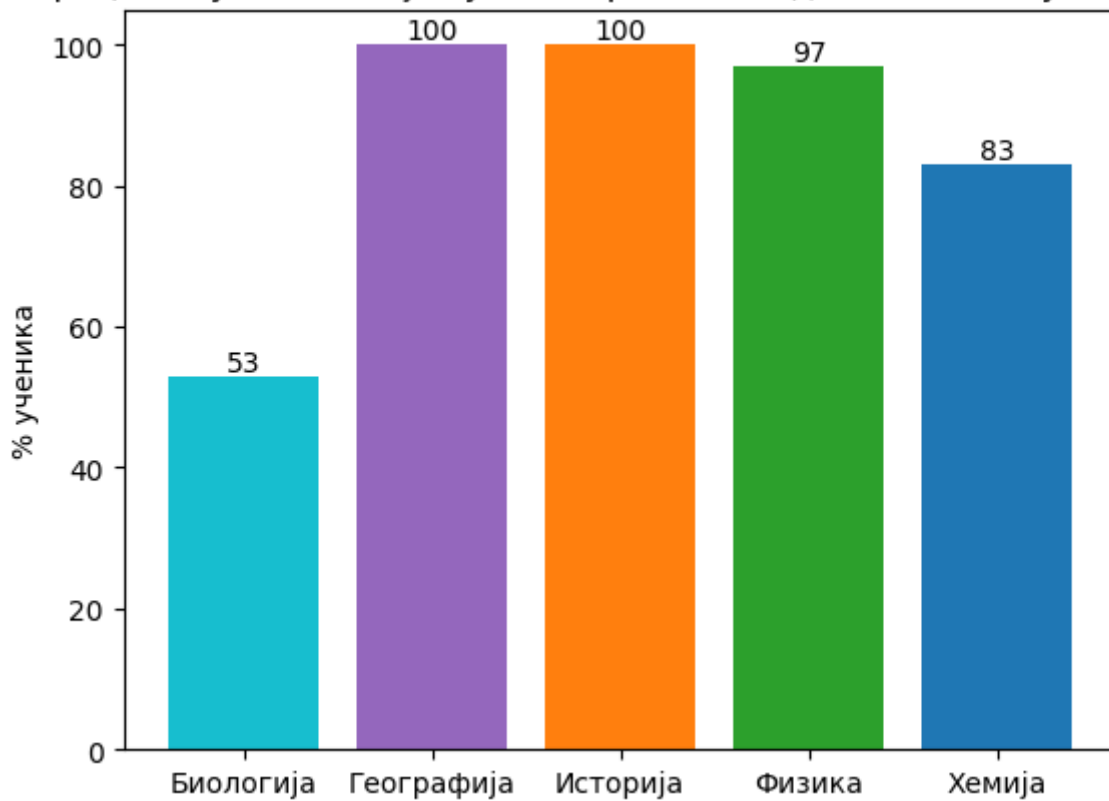
Предмети

- 1 - Физика
- 2 - Хемија
- 3 - Биологија
- 4 - Географија
- 5 - Историја

Процент ученика који су тачно решили задатак



Процент ученика који су тачно решили задатке на нивоу области



Српски језик

Нису достигли ни основни ниво ¹	0 %
Достигли основни ниво ²	75 %
Достигли средњи ниво ³	25 %
Достигли напредни ниво ⁴	0 %

Г1 = 80% од броја задатака на основном нивоу

Г2 = 100% од броја задатака на основном нивоу + 50% од броја задатака на средњем нивоу

Г3 = 100% од броја задатака на основном нивоу + 100% од броја задатака на средњем нивоу + 20% од броја задатака на напредном нивоу

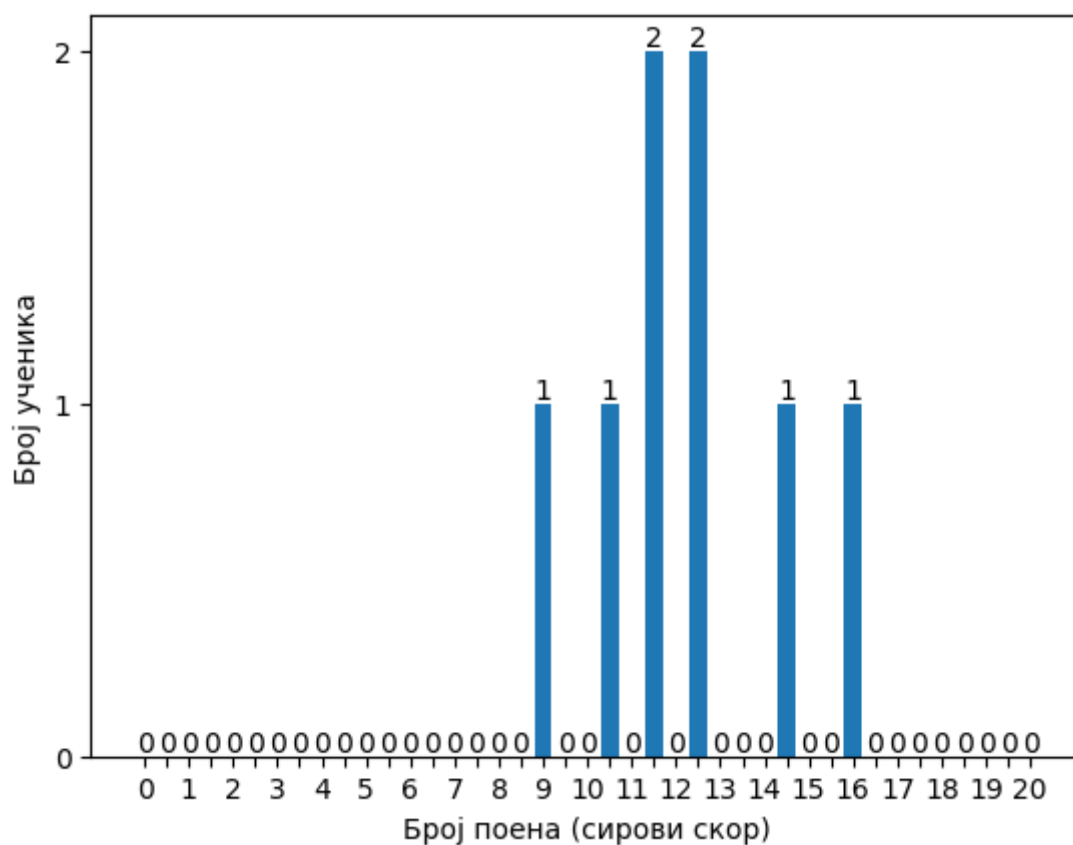
¹ мање од Г1 поена

² више од Г1 поена и мање од Г2 поена

³ више од Г2 поена и мање од Г3 поена

⁴ више од Г3 поена

Број поена	0.0	0.5	1.0	1.5	2.0	2.5	3.0	3.5	4.0	4.5	5.0
Ученика	0	0	0	0	0	0	0	0	0	0	0
Број поена		5.5	6.0	6.5	7.0	7.5	8.0	8.5	9.0	9.5	10.0
Ученика		0	0	0	0	0	0	0	1	0	0
Број поена		10.5	11.0	11.5	12.0	12.5	13.0	13.5	14.0	14.5	15.0
Ученика		1	0	2	0	2	0	0	0	1	0
Број поена		15.5	16.0	16.5	17.0	17.5	18.0	18.5	19.0	19.5	20.0
Ученика		0	1	0	0	0	0	0	0	0	0



Математика

Нису достигли ни основни ниво ¹	0 %
Достигли основни ниво ²	0 %
Достигли средњи ниво ³	100 %
Достигли напредни ниво ⁴	0 %

Г1 = 80% од броја задатака на основном нивоу

Г2 = 100% од броја задатака на основном нивоу + 50% од броја задатака на средњем нивоу

Г3 = 100% од броја задатака на основном нивоу + 100% од броја задатака на средњем нивоу + 20% од броја задатака на напредном нивоу

¹ мање од Г1 поена

² више од Г1 поена и мање од Г2 поена

³ више од Г2 поена и мање од Г3 поена

⁴ више од Г3 поена

Број поена	0.0	0.5	1.0	1.5	2.0	2.5	3.0	3.5	4.0	4.5	5.0
Ученика	0	0	0	0	0	0	0	0	0	0	0
Број поена		5.5	6.0	6.5	7.0	7.5	8.0	8.5	9.0	9.5	10.0
Ученика		0	0	0	0	0	0	0	0	0	0
Број поена		10.5	11.0	11.5	12.0	12.5	13.0	13.5	14.0	14.5	15.0
Ученика		0	0	0	0	0	3	0	3	0	2
Број поена		15.5	16.0	16.5	17.0	17.5	18.0	18.5	19.0	19.5	20.0
Ученика		0	0	0	0	0	0	0	0	0	0

